



SCHEDA TECNICA

Alimentazione elettrica	Monofase
Volts	V 230/1
Frequenza (Hz)	50
Potenza elettrica (Kw)	0,43
Peso netto (Kg)	125
Peso lordo (Kg)	150
Larghezza (mm)	740
Profondità (mm)	815
Altezza (mm)	2085

DESCRIZIONE PROFESSIONALE

ARMADIO FRIGOR 1 porta, versione ECOLOGICA a RISPARMIO ENERGETICO - CLASSE A, Mobile ad ALTO SPESSORE, capacità 700 litri, temperatura d'esercizio -2° +8° C:

- **esterno/interno** in acciaio **inox AISI 304**,
- **refrigerazione ventilata**,
- **spessore isolamento 75 mm**,
- angoli interni arrotondati,
- piedini regolabili in acciaio inox,
- **porta reversibile** con fermo a 105°,
- **maniglia porta Profilata a tutta altezza in PVC**,
- guarnizione magnetica sostituibile,
- **3 coppie guide inox e 3 griglie GN2/1 rilsan** per porta,
- **evaporatore trattato per cataforesi**,
- **coprievaporatore in pvc**,
- sistema refrigerante sostituibile totalmente, funzionante a **gas Naturale R290** ecologico, **che assicura un Risparmio Energetico che raggiunge punte dell'80%** rispetto a prodotti analoghi ... pochi Virtuosi.
- sbrinamento automatico,
- evaporazione automatica condensa,
- **Termometro-termostato elettronico** con Display,

- **serratura** porta con chiave,

Centralina elettronica con:

- sportellino di protezione tastiera,
- allarme di alta temperatura,
- allarme di porta aperta,
- memorizzazione temperatura massima.






Accessori/Optionals:

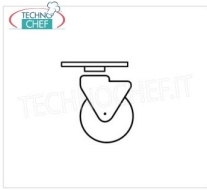
- Illuminazione Interna
- Kit 4 Ruote piroettanti (2 con Freno), diametro 128 mm
- Kit Apertura Porta con Pedale

Marchio CE
Made in ITALY

CODICE	DESCRIZIONE	PREZZO/CONSEGNA
TCF375-000100	Armadio Frigorifero Professionale 1 Porta, capacità lt.700, Ventilato, temp.-2°/+8°C, versione Ecologica a RISPARMIO ENERGETICO, CLASSE A - Inox 304, V.230/1, Kw.0,43, dim.mm.740x815x2085h.	

ACCESSORI/OPTIONAL


CODICE/FOTO	DESCRIZIONE	PREZZO/CONSEGNA
TCF375-000504 	Coppia guide tipo C	
TCF375-000506 	Griglia plastificata GN 2/1	
TCF375-000503 	Illuminazione led	
TCF375-000505 	Griglia inox GN2/1	
TCF375-000501 	Kit apertura porta con pedale	
TCF375-000502	Kit 4 ruote inox pivottanti con freno	



Caratteristiche principali



Fondo modulare
Consente l'installazione su ruote, piedini, zoccolo fisso o mobile.



Isolamento 75 mm
Spessore isolamento 75 mm CFC/HCFC free.



Serratura e fermo porta
Porte autochiudenti reversibili con fermo a 105° dotate di serratura con chiave.



Guarnizioni sostituibili ad alta tenuta
Geometria a tripla camera con innovativa miscela D7, efficacia d'isolamento superiore del 35% rispetto alle tradizionali.



Apertura a pedale
Facilita la movimentazione e l'inserimento di teglie e bacinelle pesanti (optional).



Evaporazione a costo zero
L'acqua prodotta dagli sbrinatori evapora sfruttando il calore dissipato dal sistema refrigerante.



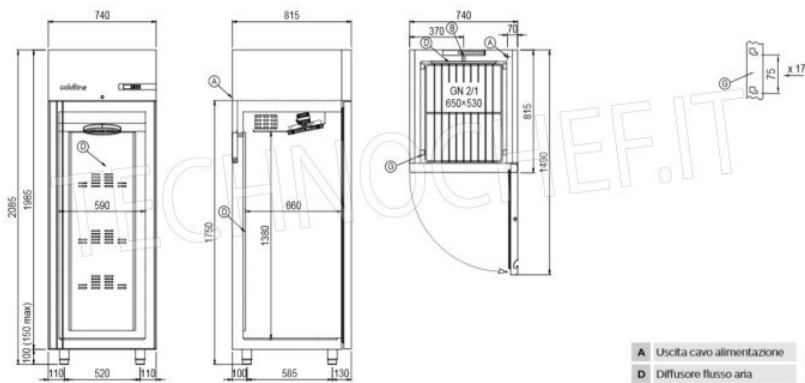
Ventilatore intelligente
I ventilatori si arrestano automaticamente all'apertura della porta per evitare l'aspirazione di aria calda.



Guide e cremagliere
Guide e cremagliere inox smontabili senza ausilio di attrezzi.



Armadio 700 lt





ENERG
енергия · енергія

Y UA
IE IA

A+++
A++
A+
A
B
C
D
E
F
G

A

ENERGIA · ЕНЕРГИЯ · ENERTEIA
ENERGIJA · ENERGY · ENERGIE
ENERGI

335
kWh/annum

1L
450 L

❄️
- L

🏠
5
40°C-40%

2015/1094-IV

TECHNOCHEF.IT