



MODELLI DISPONIBILI

TCF474-L19130B3



**Unità Refrigerante Monoblocco per Bassa Temp.
-14°- 22° C. - Accavallata a parete**

€ 3.066,76 + IVA

€ 3.741,45 IVA incl.

Spedizione in Italia: calcolata nel carrello

Consegna: da 15 a 25 giorni

TCF474-BT24-28/S10



**Cella Congelante-Freezer, Temperatura -14°-22°,
Mod. BT24-28/S10**

€ 3.271,74 + IVA

€ 3.991,52 IVA incl.

Spedizione in Italia: calcolata nel carrello

Consegna: da 15 a 25 giorni

SCHEDA TECNICA

Peso lordo (Kg)	250,00
Larghezza (mm)	2440
Profondità (mm)	2840
Altezza (mm)	2300

ACCESSORI/OPTIONAL

CODICE/FOTO	DESCRIZIONE	PREZZO/CONSEGNA
--------------------	--------------------	------------------------

Microinterruttore porta e luce interna

TCF474-ILLUMINAZIONE



€ 87,12 + IVA

€ 106,29 IVA incl.

Spedizione in Italia: calcolata nel carrello

Consegna: da 4 a 9 giorni

DESCRIZIONE PROFESSIONALE

CELLA CONGELANTE-FREEZER prefabbricata Modulare per basse temperature, Temp. -14° -22°C:

- realizzata con **pannelli modulari sandwich, spessore 100 mm**, in **lamiera preverniciata bianca atossica**, isolati con **poliuretano ad alta densità**, 40-42 kg/metri cubi (cellule chiuse al 95%);
- Bloccaggio pannelli con utilizzo di ganci ad eccentrico;
- **porta girevole con luce netta** a scelta tra le misure: **600x1850 mm**, **700x1850 mm**, **800x1850 mm**, **900x1850 mm**;
- **cerniere porta facilmente regolabili** in 3 direzioni;
- **maniglia con serratura e sblocco di sicurezza** dall'interno in materiale fosforescente;
- **pavimento pedonabile PED** realizzato in **lamiera di acciaio INOX AISI 304 antisdrucchiolo**, PORTATA STATICA 1500 Kg/ m², PORTATA PUNTUALE 100 Kg;
- **angoli interni arrotondati** per la massima igiene e facilità di pulizia,
- **predisposta per unità refrigerante di tipo monoblocco accavallato a parete**,
- su richiesta è possibile installare unità monoblocco a soffitto o unità refrigeranti con gruppo remoto,
- Completa di **Valvola di Compensazione**,
- **fornita smontata e imballata su pallets** (a richiesta su gabbia in Legno)
-
- **DIMENSIONI INTERNE:** mm 2300x2700x2000k
- capacità netta: **12,42 metri cubi**,
- **DIMENSIONI ESTERNE:** mm 2440x2840x2300h

Accessori:

- **Scaffalatura interna realizzata in alluminio** anodizzato 20 micron con 3 file di ripiani grigliati.
- **Vespaio per aereazione pavimento** realizzato in profilato plastico.
- **Tendina porta in strisce di plastica trasparente**
- **Microinterruttore porta e Luce** Interna

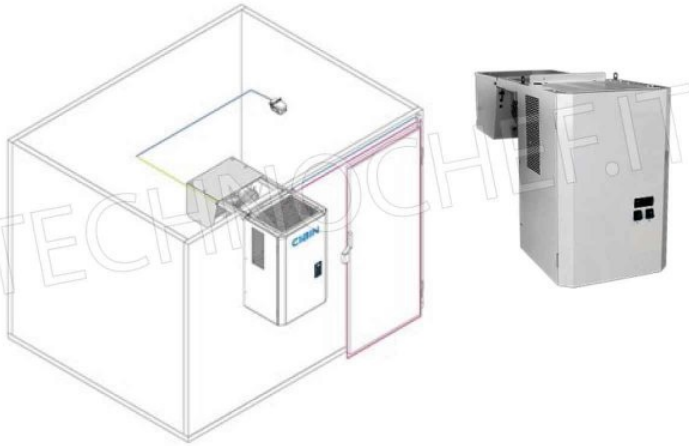
Optional su richiesta:

- **Pavimento carrabile e rinforzato**
- **Gruppi refrigeranti a soffitto** ed Impianti frigoriferi split (remoti)
- Possibilità di misure diverse da quelle proposte.

UNITA' REFRIGERANTE MONOBLOCCO (Non Inclusa), per Temp. -14° - 22°C. per Montaggio ACCAVALLATO a PARETE, V. 230/1 - V. 400/3+N, Kw 2,8 -- mod. TCF313-L19130B3

- **Carrozeria esterna** del monoblocco in **lamiera zincata**
- telaio della parte evaporante in alluminio al magnesio;
- temperatura ambiente di Lavoro max +38°C
- **GAS refrigerante ECOLOGICO R452a**
- **compressore di tipo ermetico**;
- pressostato di alta e bassa pressione a ripristino automatico
- **sbrinamento automatico a gas caldo**
- **cavo alimentazione per resistenza porta**;
- **cavo per collegamento micro porta e Luce Porta**
- **display teletermometro digitale** con indicazione temperatura e visualizzazione dello stato di funzionamento: freddo-sbrinamento-ventilatori evaporatore-allarme in corso.
- **Temp. Regolabile da: -14° a -22°C.** ,
- **possibilità di visualizzazione allarmi** quali: alta e bassa temperatura e pressione, porta aperta, condensazione sporco, ecc.
- predisposizione per il collegamento al supervisore frigetel
- **Completa di resistenza per il Tubo scarico condensa**,
- sifone sullo scarico condensa,

Marchio CE
Made in ITALY






SU RICHIESTA: CELLA SENZA PAVIMENTO



CERNIERE FACILMENTE REGOLABILI IN UTENZA IN 3 DIREZIONI



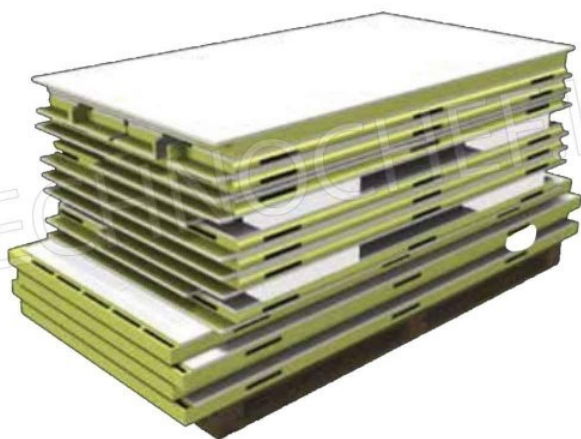
MANIGLIA STANDARD CON SERRATURA, CHIAVE A SBLOCCO INTERNO DI SICUREZZA



PAVIMENTO STANDARD (NON CARRELLABILE) IN ACCIAIO INOX ANTISDRUCCIOLO, CON SUPPORTO INTERNO INTEGRATO.



PAVIMENTO + PANNELLO: MONTAGGIO SEMPLICE E VELOCE
TRAMITE FISSAGGIO CON AGGANCIO ECCENTRICO.



FORNITA SMONTATA E IMBALLATA SU PALLET



SEQUENZA DI MONTAGGIO PANNELLI