



**TECNOSERVICE'21 srl**

by Tinti Sergio  
Via Carlo Pisacane, 134  
61032 Fano (PU) Italy  
P.IVA IT0200411413

Tel. +39 0721 805911  
FAX +39 0721 809794  
e-mail: [staff@technochef.it](mailto:staff@technochef.it)  
[www.technochef.it](http://www.technochef.it)  
[www.technochef.eu](http://www.technochef.eu)

Services and Technologies for professional catering since 1973



| CODE           | DESCRIPTION   | PRIX/LIVRAISON   |
|----------------|---|--|
| <b>EM-ALFA</b> | MACHINE D'EMBALLAGE SOUS VIDE CLOCHE LIGNE PLUTONE, Mod.ALFA, avec CHAMBRE mm. 260x300x120h, BARRE DE SCELLEMENT 250 mm, COMMANDES NUMÉRIQUES, V. 230/1 - Kw 0,75 - dimensions extérieures mm. 320x500x270h | <b>€ 877,74</b><br><i>TVA exclue</i><br><b>Expédition à calculer</b><br><b>Livraison 4 à 9 jours</b> |

DESCRIPTION PROFESSIONELLE

## MACHINE D'EMBALLAGE SOUS VIDE PLUTONE LINE BENCH BANC, Mod.ALFA, normes CE :

- **CHAMBRE À VIDE 260x300x120h mm**, en **acier inoxydable** moulé d'une seule pièce avec des coins arrondis pour une hygiène maximale et une facilité de nettoyage ;
- **BARRE DE SOUDAGE 250 mm**, avec câblage entièrement amovible ;
- Panneau de **COMMANDE NUMÉRIQUE à programme unique** avec **pourcentage de vide temporisé** activé manuellement,
- **POMPE À VIDE 8 mètres/cube/heure** ;
- **Plateformes de remplissage standards** ;
- Couvercle de cuve transparent avec **relevage automatique du piston en fin de cycle de travail** ;
- **1 programme de travail modifiable et mémorisable** grâce à un panneau de commande pratique et intuitif ;
- Système de **pompe autonettoyant** pour éliminer l'eau et l'humidité ;
- Des délais optimaux et des coûts de maintenance réduits ;
- **Fonction GASTROVAC** pour créer un **vide externe** dans les récipients GN ;
- **Fonction EXTRAVAC** qui offre une **deuxième phase de vide de 5 secondes** (convient aux viandes hachées et désossées) ;
- **Bouton d'urgence** pour blocage de l'appareil + soudure rapide ;
- Carter avec ouverture à 90° pour faciliter l'accès à l'intérieur de la machine d'emballage ;
- Fermetures éclair réglables ;
- 
- **Remarque** : Possibilité de vide extérieur avec utilisation d'enveloppes gaufrées, (comme visible sur la photo) ;
- 

### OPTIONS/ACCESSOIRES



- **Surface inclinée** pour le **conditionnement de produits liquides** (Code EM-PI)
- Chariot pour support machine (EM-CR)
- **Possibilité de mise sous vide dans des récipients extérieurs** ou des bacs gastro-normes à l'aide d'un kit spécifique (Code EM-TUBOBN)

**MARQUE CE**  
**FABRIQUÉ EN ITALIE**

### FICHE TECHNIQUE

|                                |          |
|--------------------------------|----------|
| <b>alimentation électrique</b> | Monofase |
| <b>Volts</b>                   | V 230/1  |
| <b>fréquence (Hz)</b>          | 50       |
| <b>puissance (KW)</b>          | 0,75     |
| <b>poids net (Kg)</b>          | 32       |
| <b>poids brut (Kg)</b>         | 42       |
| <b>largeur (mm)</b>            | 320      |
| <b>profondeur (mm)</b>         | 500      |
| <b>hauteur (mm)</b>            | 270      |

### FICHE TECHNIQUE

| CODE/PHOTO  | DESCRIPTION   | PRIX/LIVRAISON  |
|---|---|---|
| <b>EM-PI</b><br>     | <b>Plan incliné, Mod.PI</b><br>Surface inclinée pour le conditionnement de liquides, adaptée aux machines de conditionnement en forme de cloche | <b>€ 85,74</b><br><i>TVA exclue</i><br><b>Expédition à calculer</b><br><b>Livraison 4 à 9 jours</b> |
| <b>EM-TUBOBN</b><br> | <b>Tube avec manchon adaptateur dans bacs gastro</b><br>Tube avec manchon adaptateur dans bacs gastro   | <b>€ 102,01</b><br><i>TVA exclue</i><br><b>Expédition à calculer</b><br><b>Livraison</b>            |

EM-CR



**Chariot support machine, Mod.CR**  
Chariot de support

**€ 282,20**  
TVA *exclue*  
Expédition à calculer

Livraison 4 à 9 jours

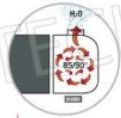


**STANDARD FUNCTIONS PER CONFEZIONATRICI A CAMPANA**

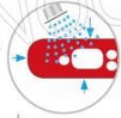
STANDARD FUNCTION ONLY FOR CHAMBER MACHINES



Pannello digitale  
Digital panel



Sistema autopulizia olio  
Oil made auto cleaning system



Pannello comandi a totale tenuta  
contro umidità  
Waterproof control Panel



Carter apribile a 90°  
90° openable carter



Barre saldanti estraibili  
Removable sealing bars



Vasca inox con angoli stondati  
senza saldature  
Entirely printed stainless steel  
vacuum chamber, with internal  
round corners



Connessione per attacco gastrovac  
Connection for the gastrovac system



Set tavole di riempimento in  
polietilene  
Polyethylene filling squares set



**OPTIONAL PER CONFEZIONATRICI A CAMPANA**

OPTIONALS ONLY FOR CHAMBER MACHINES



Pompa Busch  
Busch Pump



Carrrello supporto macchina  
Chariot on wheels



Piano inclinato per liquidi  
Inclined plane for liquids



Tensione e frequenza speciale  
Voltage and speciale frequency

Modifica parametri vuoto / saldatura  
used to modify vacuum/sealing

Funzione Gas Inerte  
Attivata (LED ACCESSO)  
Inert gas function on  
(LED on)

1. Settaggio % di vuoto
2. Settaggio tempo di saldatura
3. Attivazione funzione saldatura rapida
4. Attivazione funzione VAC STOP:  
interruzione anticipata del ciclo di vuoto

1. Setting of the vacuum percentage
2. Setting of the sealing time
3. Activation of RAPID SEALING. If you push the button once
4. Activation of VAC STOP FUNCTION (stop in advance the vacuum cycle) if you push the button twice



Accensione / Spegnimento  
confezionatrice  
switch on / switch off of the  
vacuum packaging machine

Funzione di vuoto in  
continuo, per aspirazione  
in contenitori gastro  
nonstop vacuum function: done  
with suction in gastro bowls

Definizione della percentuale  
di vuoto raggiunta in camera  
vacuum level reached in the  
chamber

Funzione di pulizia olio pompa  
del vuoto.  
Premendo il tasto per tre secon-  
di a campana chiusa  
pushing the button for three  
seconds (only when the bell is  
closed) the cleaning function of  
the vacuum pump begins

Definizione tempo di saldatura  
(espresso in secondi)  
sealing time (in seconds)