



## Fast Ice





CODE	DESCRIPTION	PRIX/LIVRAISON
<b>TCF362-VM1700A</b>	Machine à glaçons FAST ICE avec cubes verticaux, rendement max 770 Kg / 24h, à combiner avec conteneur pour stockage de glace, refroidissement par air, V.400 / 3 + N, Kw 4,3, Poids 186 Kg, dim.mm.1250x645x950h	<b>€ 6.459,29</b> <i>TVA exclue</i> <b>Expédition à calculer</b> Livraison

DESCRIPTION PROFESSIONELLE

**MACHINE À GLAÇONS FAST ICE à CUBES VERTICAUX avec SYSTÈME D'ÉVAPORATEUR VERTICAL, SANS DÉPÔT , type cube 7 gr , Production max 770 Kg en 24 heures :**

- **Structure en acier inoxydable Aisi 304** , finition Scotch Brite,
- **produit jusqu'à 770 kg par jour de cubes cristallins simples de 7 g** , grâce au **filtre anticalcaire inspectable** qui garantit la pureté de l'eau utilisée;
- **les surfaces internes arrondies** permettent **un entretien facile et une hygiène parfaite** de cette machine à glaçons ;
- **refroidissement par air** ,
- **système vertical de production de glace de vaporisateur** ,
- **Technologie Fast Ice** : produit un **cube de forme verticale pur et cristallin** ;
- **la technologie** : la glace est formée sur un évaporateur vertical, semblable à un moule pour chocolats, permettant ainsi **une production élevée en peu de temps**. Les cubes se détachent individuellement et tombent dans le récipient collection, parfaitement séparées les unes des autres et de taille égale ;
- **le glaçon Fast Ice** : il a une **forme de pyramide tronquée** et grâce à ses nombreuses facettes **il permet le refroidissement rapide des boissons** ;
- **Usages et activités recommandés** : hôtels, bars et restaurants mais surtout **restauration rapide, bars à cocktails et discothèques** , activités qui nécessitent de très grandes quantités de glace pour répondre aux besoins des clients ;
- réfrigérant R404A - R452A ;
- fusible 32 A ;
- entrée d'eau de production de glace Ø 3/4 ";
- vidange d'eau Ø mm 24;
- consommation d'eau : 1,4 l/kg (version Air) ;
- classe tropicale + 43 ° C.

**NB** : Modèle modulable, il doit être associé à un bac à glace.  
**MARQUE CE**  
**FABRIQUÉ EN ITALIE**

## FICHE TECHNIQUE

<b>alimentation électrique</b>	Trifase
<b>Volts</b>	V 400/3 +N
<b>fréquence (Hz)</b>	50
<b>poids net (Kg)</b>	186
<b>poids brut (Kg)</b>	242
<b>largeur (mm)</b>	1250
<b>profondeur (mm)</b>	645
<b>hauteur (mm)</b>	950



## Fast Ice



Produttore di ghiaccio modulare



Cod. VM1700

Contenitori deposito ghiaccio utilizzabili

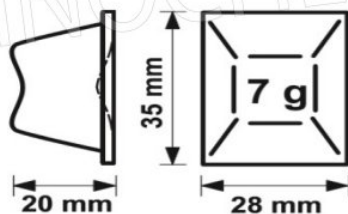


Cod. BIN350



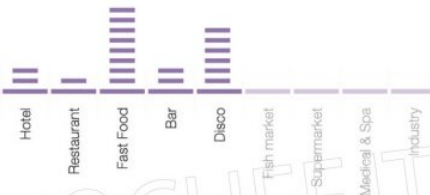
## Tipologie di cubetto

► Fast Ice

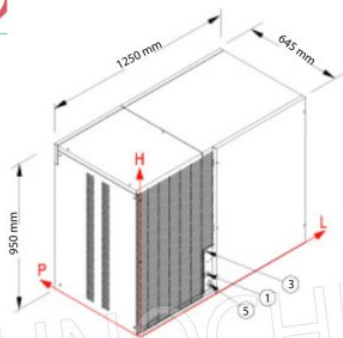


## Fast Ice

Il singolo cubetto verticale



TECHNOCHEF.IT



### CONNESSIONI

	L	H	ø
1 - Connessione Elettrica	520	292	-
2 - Ingresso acqua produzione ghiaccio	527	137	3/4"
3 - Scarico acqua	550	65	24 mm

TECHNOCHEF.IT