




CODE	DESCRIPTION	PRIX/LIVRAISON
SL-VSP70/90	Verre miroir (N.1)	
DESCRIPTION PROFESSIONELLE		
FICHE TECHNIQUE		
CODE/PHOTO	DESCRIPTION	PRIX/LIVRAISON
SL-CPS700V/V 	Vitrine réfrigérée pâtissière à 2 portes, 4 côtés de présentation, 10 étagères rectangulaires, ligne CURVE Vitrine réfrigérée pâtissière à 2 portes, ligne CURVE, avec 4 côtés de présentation, 10 étagères rectangulaires en verre, capacité 742 litres, température de fonctionnement +4°/+10°C, réfrigération ventilée, V.230/1, Kw. , poids 294 kg, dim.mm.1180x620x1860h	
SL-CPS700V/R 	Vitrine Réfrigérée Pâtissière 2 Portes, 4 faces de présentation, 5 clayettes rectangulaires + 6 clayettes tournantes Vitrine réfrigérée pâtissière à 2 portes, ligne CURVE, avec 4 côtés de présentation, 5 étagères rectangulaires + 6 étagères tournantes, capacité 742 litres, température +4°/+10°C, réfrigération ventilée, V.230/1, Kw.0 ,54+0,54, Poids 294 Kg, dim.mm.1180x620x1860h	
SL-CPG900S/V 	TECHNOCHEF - Vitrine combinée pour glaces et pâtisseries, temp. -15°-25°C/+4°+10°C, Mod.CPG900S/V Vitrine combinée pour glacier/pâtisserie 2 portes, temp. -15°-25°C/+4°+10°C, Curve Line, avec 4 côtés de présentation, 6 étagères statiques + 5 étagères rectangulaires en verre, ventilées/statiques réfrigération, 848 lt, V.230/1, Kw.0,70+0,54, dim.mm.1380x620x1860h	
SL-CPS700R/R 	Vitrine réfrigérée pâtissière 2 portes, 4 faces de présentation, 12 étagères tournantes, Ligne CURVE Vitrine réfrigérée pâtissière à 2 portes, ligne CURVE, avec 4 côtés de présentation, 12 étagères tournantes en verre, capacité 742 litres, température +4°/+10°C, réfrigération ventilée, V.230/1, Kw.0,54 +0,54, poids 294 kg, dim.mm.1180x620x1860h	

SL-CPS900V/V**Vitrine Réfrigérée Pâtissière 2 Portes, 4 faces de présentation, 10 étagères rectangulaires, Ligne Curve**

Vitrine réfrigérée pâtissière à 2 portes, ligne CURVE, avec 4 côtés de présentation, 10 étagères rectangulaires en verre, capacité 848 litres, température de fonctionnement +4°/+10°C, réfrigération ventilée, V.230/1, Kw. , poids 301 kg, dim.mm.1380x620x1860h

SL-CPG900S/R**TECHNOCHEF - Vitrine combinée pour glaces et pâtisseries, temp. -15°-25°C/+4°+10°C, Mod.CPG900S/R**

Vitrine combinée pour glacier/pâtisserie, 2 portes, temp. -15°-25°C/+4°+10°C, Curve Line, 4 côtés de présentation, 6 étagères rectangulaires + 6 étagères tournantes, réfrigération ventilée/statique , capacité litres 848, V.230/1, Kw.0,70+0,54, dim.mm.1380x620x1860h.

SL-CPS900V/R**Vitrine Réfrigérée Pâtissière 2 Portes, 4 faces de présentation, 5 tablettes rectangulaires + 6 tablettes tournantes**

Vitrine réfrigérée pâtissière à 2 portes, ligne CURVE, avec 4 côtés de présentation, 5 étagères rectangulaires + 6 étagères tournantes, capacité 848 litres, température +4°/+10°C, réfrigération ventilée, V.230/1, Kw.0,54+0,54, Poids 301 Kg, dim.mm.1380x620x1860h

SL-CPS900R/R**Vitrine Réfrigérée Pâtissière 2 Portes, 4 faces de présentation, 12 étagères tournantes, Ligne Curve**

Vitrine réfrigérée pâtissière à 2 portes, ligne CURVE, avec 4 côtés de présentation, 12 étagères tournantes en verre, capacité 848 litres, température de fonctionnement +4°/+10°C, réfrigération ventilée, V.230/1, Kw. , poids 301 kg, dim.mm.1380x620x1860h

SL-CGL700S/S**TECHNOCHEF - Congélateur Vetrina pour Gelateria 2 Tailles, Temp.-15°-25°C, lt.742, Mod.CGL700S/S**

Vitrine congélateur pour glacier avec 2 portes, température -15°/-25°C, réfrigération statique, Curve Line, avec 4 côtés de présentation, 12 étagères carrées de 460x460 mm, capacité 742 litres, V.230/1, Kw 0,7+0,7, poids 270 kg, dim.mm.1180x620x1860h.

SL-CPG900G2T/V**TECHNOCHEF - Vitrine combinée pour glaces et pâtisseries, temp.-15°-25°C/+4°+10°C, Mod.CPG900G2T/V**

Vitrine combinée pour glacier/pâtisserie, 2 portes, temp. -15°-25°C/+4°+10°C, Curve Line, avec 4 côtés de présentation, 5 étagères grillagées + 5 étagères en verre, ventilée/statique réfrigération, capacité lt.848, V.230/1, Kw.0,70+0,54, dim.mm.1380x620x1860h

SL-CGL900S/S**Vetrina Congelante per Pasticceria-Gelateria 2 Portes, 2 Vani, 2 Motori, Temp.-15°-25°C // -15°-25°C.**

Vitrine congélateur-congélateur pour glacier, capacité 848 litres, 2 portes, 2 températures. -15°/-25°C // -15°-25°C. , 2 compartiments séparés, 2 MOTEURS, statiques, avec 4 côtés de présentation, 12 étagères de 560x460 mm, V.230/1, Kw.0,7+0,7, Poids 287 Kg, dim.mm.1380x620x1860h

SL-CGL900G2T/G2T**Vitrine Réfrigérée Pâtisserie, Temp.+5°-20°C, 2 Portes, 848 lt, Mod.CGL900G2T/G2T**

Vitrine multi-températures de +5° à -20°C pour pâtisserie 2 portes, réfrigération ventilée, Curve Line, avec 4 côtés de présentation, 10 étagères rectangulaires de 565x445 mm, capacité 848 litres, V.230/1, Kw .0,75+0,75, poids 329 kg, dim.mm.1380x620x1860h

SL-CGL900G2T/R2T



Vitrine Réfrigérée Pâtisserie, Temp.+5°-20°C, 2 Portes, 848 lt, Mod.CGL900G2T/RG2T

Vitrine multi-températures de +5° à -20°C pour pâtisserie 2 portes, réfrigération ventilée, Curve Line, avec 4 faces de présentation, 5 étagères grillées + 5 étagères tournantes, capacité 848 litres, V.230/1, Kw.0,75 +0,75, poids 329 kg, dim.mm.1380x620x1860h

SL-CGL900R2T/R2T



Vitrine Réfrigérée Pâtisserie, Temp.+5°-20°C, 2 Portes, 848 lt, Mod.CGL900R2T/R2T

Vitrine multi-températures de +5° à -20°C pour pâtisserie, 2 portes, réfrigération ventilée, Curve Line, avec 4 côtés de présentation, 10 étagères tournantes en verre, capacité 848 litres, V.230/1, Kw.0,75 +0,75, Poids 329 Kg, dim.mm.1380x620x1860h