





CODE	DESCRIPTION	PRIX/LIVRAISON
SL-IMLEG25/35	Emballage caisse en bois	
DESCRIPTION PROFESSIONELLE		
FICHE TECHNIQUE		
CODE/PHOTO	DESCRIPTION	PRIX/LIVRAISON
SL-CPS350V 	Vitrine réfrigérée pâtisserie 1 porte, 4 côtés de présentation, 5 étagères rectangulaires, Ligne CURVE Vitrine réfrigérée pâtisserie à 1 porte, ligne CURVE, avec 4 côtés de présentation, 5 étagères rectangulaires en verre, capacité 360 litres, température de fonctionnement +4°/+10°C, réfrigération ventilée, V.230/1, Kw. 155 kg, dim.mm.620x620x1860h	
SL-CPS250V 	Vitrine réfrigérée pâtisserie 1 porte, 4 côtés de présentation, 5 étagères rectangulaires, Ligne CURVE Vitrine réfrigérée pâtisserie à 1 porte, ligne CURVE, avec 4 côtés de présentation, 5 étagères rectangulaires en verre, capacité 230 litres, température de fonctionnement +4°/+10°C, réfrigération ventilée, V.230/1, Kw. 125 kg, dim.mm.450x620x1860h	
SL-CPS350R 	Vitrine réfrigérée pâtisserie 1 porte, 4 côtés de présentation, 6 étagères tournantes, Ligne CURVE Vitrine réfrigérée pâtisserie à 1 porte, ligne CURVE, avec 4 côtés de présentation, 6 étagères tournantes en verre, capacité 360 litres, température de fonctionnement +4°/+10°C, réfrigération ventilée, V.230/1, Kw. 155 kg, dim.mm.620x620x1860h	
SL-CGL250S 	TECHNOCHEF - Congélateur Vetrina pour Gelateria 1 Porte, Temp.-15°-25°C, lt.250, Mod.CGL250S Vitrine congélateur-congélateur pour glacier 1 porte, température -15°/-25°C, réfrigération statique, Curve Line, avec 4 côtés de présentation, 6 étagères rectangulaires de 295x460 mm, capacité 250 lt, V.230/1, Kw.0,58, Poids 134 Kg, dim.mm.450x620x1860h	



TECHNOCHEF - Congélateur Vitrine pour Gelateria, Temp.-15°- 25°C, 1 Porte, lt.360, Mod.CGL350S

Vitrine congélateur-congélateur pour glacier 1 porte, Ligne Curve, capacité 360 litres, température -15°/-25°C, réfrigération statique, avec 4 côtés de présentation, 6 étagères carrées de 460x460 mm, V.230/1, Kw.0 ,7, Poids 146 Kg, dim.mm.620x620x1860h