





CODE	DESCRIPTION	PRIX/LIVRAISON
<b>SL-KP25/80</b>	Ensemble de pieds réglables	
<b>DESCRIPTION PROFESSIONELLE</b>		
<b>FICHE TECHNIQUE</b>		
CODE/PHOTO	DESCRIPTION	PRIX/LIVRAISON
<b>SL-CPS350V</b> 	<b>Vitrine réfrigérée pâtissière 1 porte, 4 côtés de présentation, 5 étagères rectangulaires, Ligne CURVE</b> Vitrine réfrigérée pâtissière à 1 porte, ligne CURVE, avec 4 côtés de présentation, 5 étagères rectangulaires en verre, capacité 360 litres, température de fonctionnement +4°/+10°C, réfrigération ventilée, V.230/1, Kw. 155 kg, dim.mm.620x620x1860h	
<b>SL-CPS250V</b> 	<b>Vitrine réfrigérée pâtissière 1 porte, 4 côtés de présentation, 5 étagères rectangulaires, Ligne CURVE</b> Vitrine réfrigérée pâtissière à 1 porte, ligne CURVE, avec 4 côtés de présentation, 5 étagères rectangulaires en verre, capacité 230 litres, température de fonctionnement +4°/+10°C, réfrigération ventilée, V.230/1, Kw. 125 kg, dim.mm.450x620x1860h	
<b>SL-CPS450V</b> 	<b>Vitrine réfrigérée pâtissière 1 porte, 4 côtés de présentation, 5 étagères rectangulaires, Ligne CURVE</b> Vitrine réfrigérée pâtissière à 1 porte, ligne CURVE, avec 4 côtés de présentation, 5 étagères rectangulaires en verre, capacité 427 litres, température de fonctionnement +4°/+10°C, réfrigération ventilée, V.230/1, Kw. 170 kg, dim.mm.720x620x1860h	
<b>SL-CPS350R</b> 	<b>Vitrine réfrigérée pâtissière 1 porte, 4 côtés de présentation, 6 étagères tournantes, Ligne CURVE</b> Vitrine réfrigérée pâtissière à 1 porte, ligne CURVE, avec 4 côtés de présentation, 6 étagères tournantes en verre, capacité 360 litres, température de fonctionnement +4°/+10°C, réfrigération ventilée, V.230/1, Kw. 155 kg, dim.mm.620x620x1860h	



SL-CPS450R

**Vitrine réfrigérée pâtissière 1 porte, 4 côtés de présentation, 6 étagères tournantes, Ligne CURVE**

Vitrine réfrigérée pâtissière à 1 porte, ligne CURVE, avec 4 côtés de présentation, 6 étagères tournantes en verre, capacité 427 litres, température de fonctionnement +4°/+10°C, réfrigération ventilée, V.230/1, Kw. 170 kg, dim.mm.720x620x1860h



SL-CGL250S

**TECHNOCHEF - Congélateur Vetrina pour Gelateria 1 Porte, Temp.-15°-25°C, lt.250, Mod.CGL250S**

Vitrine congélateur-congélateur pour glacier 1 porte, température -15°/-25°C, réfrigération statique, Curve Line, avec 4 côtés de présentation, 6 étagères rectangulaires de 295x460 mm, capacité 250 lt, V.230/1, Kw.0,58, Poids 134 Kg, dim.mm.450x620x1860h



SL-CGL350S

**TECHNOCHEF - Congélateur Vetrina pour Gelateria, Temp.-15°- 25°C, 1 Porte, lt.360, Mod.CGL350S**

Vitrine congélateur-congélateur pour glacier 1 porte, Ligne Curve, capacité 360 litres, température -15°/-25°C, réfrigération statique, avec 4 côtés de présentation, 6 étagères carrées de 460x460 mm, V.230/1, Kw.0 ,7, Poids 146 Kg, dim.mm.620x620x1860h



SL-CPS600V

**Vitrine réfrigérée pâtissière 1 porte, 4 côtés de présentation, 5 étagères rectangulaires, Ligne CURVE**

Vitrine réfrigérée pâtissière à 1 porte, ligne CURVE, avec 4 côtés de présentation, 5 étagères rectangulaires en verre, capacité 541 litres, température de fonctionnement +4°/+10°C, réfrigération ventilée, V.230/1, Kw. 176 kg, dim.mm.900x620x1860h



SL-CGL450S

**TECHNOCHEF - Congélateur Vetrina pour Gelateria, Temp.-15°-25°C, 1 Porte, lt.427, Mod.CGL450S**

Vitrine congélateur-congélateur pour glacier 1 porte, température -15°/-25°C, réfrigération statique, Curve Line, avec 4 côtés de présentation, 6 étagères rectangulaires de 560x440 mm, capacité 427 lt, V.230/1, Kw.0,7, Poids 165 Kg, dim.mm.720x620x1860h



SL-CGL600S

**TECHNOCHEF - Congélateur Vetrina pour Gelateria 1 Porte, Temp.-15°-25°C, lt.541, Mod.CGL600S**

Vitrine congélateur-congélateur pour glacier 1 porte, température -15°/-25°C, réfrigération statique, Curve Line, avec 4 côtés de présentation, 6 étagères rectangulaires de 734x460 mm, capacité 541 litres, V.230/1, Kw. 0,7, poids 192 kg, dim.mm.900x620x1860h



SL-CGL450G2T

**TECHNOCHEF - Vitrine Réfrigérée Pâtissière, Temp.+5°-20°C, 1 Porte, 427 lt, Mod.CGL450G2T**

Vitrine multi-températures de +5° à -20°C pour pâtisserie, 1 porte, réfrigération ventilée, Curve Line, avec 4 côtés de présentation, 5 étagères rectangulaires de 565x445 mm, capacité 427 litres, V.230/1, Kw .0.75, Poids 186 Kg, dim.mm.720x620x1860h



SL-CPS800V

**Vitrine réfrigérée pâtissière 1 porte, 4 côtés de présentation, 4 étagères rectangulaires, Ligne CURVE**

Vitrine réfrigérée pâtissière à 1 porte, ligne CURVE, avec 4 côtés de présentation, 4 étagères rectangulaires en verre, capacité 832 litres, température de fonctionnement +4°/+10°C, réfrigération ventilée, V.230/1, Kw. 260 kg, dim.mm.900x900x1860h

**SL-CGL450R2T**

**TECHNOCHEF - Vitrine Réfrigérée Pâtisserie, Temp.+5°-20°C, 1 Porte, 427 lt, Mod.CGL450R2T**  
 Vitrine multi-températures de +5° à -20°C pour pâtisserie, 1 porte, réfrigération ventilée, Curve Line, avec 4 côtés de présentation, 5 étagères tournantes en verre Ø 452, capacité 427 litres, V.230/1, Kw .0.54 , Poids 186 Kg, dim.mm.720x620x1860h

**SL-CGL600G2T**

**TECHNOCHEF - Vitrine Réfrigérée Pâtisserie, Temp.+5°-20°C, 1 Porte, 541 lt, Mod.CGL600G2T**  
 Vitrine multi-températures de +5° à -20°C pour pâtisserie, 1 porte, réfrigération ventilée, Curve Line, avec 4 côtés de présentation, 5 étagères rectangulaires de 747x445 mm, capacité 541 litres, V.230/1, Kw .0.85, Poids 205 Kg, dim.mm.900x620x1860h

**SL-CPG520V/S**

**TECHNOCHEF - Vitrine combinée pour glaces et pâtisseries, temp. -15°-25°C/+4°+10°C, Mod.CPG520V/S**  
 Vitrine combinée pour glacier/pâtisserie 2 portes, temp. -15°-25°C/+4°+10°C, Curve Line, 4 faces de présentation, 3 étagères grillagées + 3 étagères en verre, réfrigération ventilée/statique, capacité litres .230+260, V.230/1, Kw.0,37+0,42, dim.mm.810x620x1925h