





CODE	DESCRIPTION	PRIX/LIVRAISON
<b>SL-KSVG</b>	Kit de support pour vitres et grilles (N.4)	
<b>DESCRIPTION PROFESSIONELLE</b>		
<b>FICHE TECHNIQUE</b>		
CODE/PHOTO	DESCRIPTION	PRIX/LIVRAISON
<b>SL-CPS350V</b> 	<b>Vitrine réfrigérée pâtissière 1 porte, 4 côtés de présentation, 5 étagères rectangulaires, Ligne CURVE</b> Vitrine réfrigérée pâtissière à 1 porte, ligne CURVE, avec 4 côtés de présentation, 5 étagères rectangulaires en verre, capacité 360 litres, température de fonctionnement +4°/+10°C, réfrigération ventilée, V.230/1, Kw. 155 kg, dim.mm.620x620x1860h	
<b>SL-CPS250V</b> 	<b>Vitrine réfrigérée pâtissière 1 porte, 4 côtés de présentation, 5 étagères rectangulaires, Ligne CURVE</b> Vitrine réfrigérée pâtissière à 1 porte, ligne CURVE, avec 4 côtés de présentation, 5 étagères rectangulaires en verre, capacité 230 litres, température de fonctionnement +4°/+10°C, réfrigération ventilée, V.230/1, Kw. 125 kg, dim.mm.450x620x1860h	
<b>SL-CPS450V</b> 	<b>Vitrine réfrigérée pâtissière 1 porte, 4 côtés de présentation, 5 étagères rectangulaires, Ligne CURVE</b> Vitrine réfrigérée pâtissière à 1 porte, ligne CURVE, avec 4 côtés de présentation, 5 étagères rectangulaires en verre, capacité 427 litres, température de fonctionnement +4°/+10°C, réfrigération ventilée, V.230/1, Kw. 170 kg, dim.mm.720x620x1860h	
<b>SL-CPS350R</b> 	<b>Vitrine réfrigérée pâtissière 1 porte, 4 côtés de présentation, 6 étagères tournantes, Ligne CURVE</b> Vitrine réfrigérée pâtissière à 1 porte, ligne CURVE, avec 4 côtés de présentation, 6 étagères tournantes en verre, capacité 360 litres, température de fonctionnement +4°/+10°C, réfrigération ventilée, V.230/1, Kw. 155 kg, dim.mm.620x620x1860h	



SL-CPS450R

**Vitrine réfrigérée pâtissière 1 porte, 4 côtés de présentation, 6 étagères tournantes, Ligne CURVE**

Vitrine réfrigérée pâtissière à 1 porte, ligne CURVE, avec 4 côtés de présentation, 6 étagères tournantes en verre, capacité 427 litres, température de fonctionnement +4°/+10°C, réfrigération ventilée, V.230/1, Kw. 170 kg, dim.mm.720x620x1860h



SL-CGL250S

**TECHNOCHEF - Congélateur Vetrina pour Gelateria 1 Porte, Temp.-15°-25°C, lt.250, Mod.CGL250S**

Vitrine congélateur-congélateur pour glacier 1 porte, température -15°/-25°C, réfrigération statique, Curve Line, avec 4 côtés de présentation, 6 étagères rectangulaires de 295x460 mm, capacité 250 lt, V.230/1, Kw.0,58, Poids 134 Kg, dim.mm.450x620x1860h



SL-CGL350S

**TECHNOCHEF - Congélateur Vetrina pour Gelateria, Temp.-15°- 25°C, 1 Porte, lt.360, Mod.CGL350S**

Vitrine congélateur-congélateur pour glacier 1 porte, Ligne Curve, capacité 360 litres, température -15°/-25°C, réfrigération statique, avec 4 côtés de présentation, 6 étagères carrées de 460x460 mm, V.230/1, Kw.0 ,7, Poids 146 Kg, dim.mm.620x620x1860h



SL-CPS600V

**Vitrine réfrigérée pâtissière 1 porte, 4 côtés de présentation, 5 étagères rectangulaires, Ligne CURVE**

Vitrine réfrigérée pâtissière à 1 porte, ligne CURVE, avec 4 côtés de présentation, 5 étagères rectangulaires en verre, capacité 541 litres, température de fonctionnement +4°/+10°C, réfrigération ventilée, V.230/1, Kw. 176 kg, dim.mm.900x620x1860h



SL-CGL450S

**TECHNOCHEF - Congélateur Vetrina pour Gelateria, Temp.-15°-25°C, 1 Porte, lt.427, Mod.CGL450S**

Vitrine congélateur-congélateur pour glacier 1 porte, température -15°/-25°C, réfrigération statique, Curve Line, avec 4 côtés de présentation, 6 étagères rectangulaires de 560x440 mm, capacité 427 lt, V.230/1, Kw.0,7, Poids 165 Kg, dim.mm.720x620x1860h



SL-CGL600S

**TECHNOCHEF - Congélateur Vetrina pour Gelateria 1 Porte, Temp.-15°-25°C, lt.541, Mod.CGL600S**

Vitrine congélateur-congélateur pour glacier 1 porte, température -15°/-25°C, réfrigération statique, Curve Line, avec 4 côtés de présentation, 6 étagères rectangulaires de 734x460 mm, capacité 541 litres, V.230/1, Kw. 0,7, poids 192 kg, dim.mm.900x620x1860h



SL-CGL450G2T

**TECHNOCHEF - Vitrine Réfrigérée Pâtissière, Temp.+5°-20°C, 1 Porte, 427 lt, Mod.CGL450G2T**

Vitrine multi-températures de +5° à -20°C pour pâtisserie, 1 porte, réfrigération ventilée, Curve Line, avec 4 côtés de présentation, 5 étagères rectangulaires de 565x445 mm, capacité 427 litres, V.230/1, Kw .0.75, Poids 186 Kg, dim.mm.720x620x1860h



SL-CPS800V

**Vitrine réfrigérée pâtissière 1 porte, 4 côtés de présentation, 4 étagères rectangulaires, Ligne CURVE**

Vitrine réfrigérée pâtissière à 1 porte, ligne CURVE, avec 4 côtés de présentation, 4 étagères rectangulaires en verre, capacité 832 litres, température de fonctionnement +4°/+10°C, réfrigération ventilée, V.230/1, Kw. 260 kg, dim.mm.900x900x1860h

**SL-CGL450R2T**

**TECHNOCHEF - Vitrine Réfrigérée Pâtisserie, Temp.+5°-20°C, 1 Porte, 427 lt, Mod.CGL450R2T**  
 Vitrine multi-températures de +5° à -20°C pour pâtisserie, 1 porte, réfrigération ventilée, Curve Line, avec 4 côtés de présentation, 5 étagères tournantes en verre Ø 452, capacité 427 litres, V.230/1, Kw .0.54 , Poids 186 Kg, dim.mm.720x620x1860h

**SL-CGL600G2T**

**TECHNOCHEF - Vitrine Réfrigérée Pâtisserie, Temp.+5°-20°C, 1 Porte, 541 lt, Mod.CGL600G2T**  
 Vitrine multi-températures de +5° à -20°C pour pâtisserie, 1 porte, réfrigération ventilée, Curve Line, avec 4 côtés de présentation, 5 étagères rectangulaires de 747x445 mm, capacité 541 litres, V.230/1, Kw .0.85, Poids 205 Kg, dim.mm.900x620x1860h

**SL-CPG520V/S**

**TECHNOCHEF - Vitrine combinée pour glaces et pâtisseries, temp. -15°-25°C/+4°+10°C, Mod.CPG520V/S**  
 Vitrine combinée pour glacier/pâtisserie 2 portes, temp. -15°-25°C/+4°+10°C, Curve Line, 4 faces de présentation, 3 étagères grillagées + 3 étagères en verre, réfrigération ventilée/statique, capacité litres .230+260, V.230/1, Kw.0,37+0,42, dim.mm.810x620x1925h

**SL-CPS700V/V**

**Vitrine réfrigérée pâtisserie à 2 portes, 4 côtés de présentation, 10 étagères rectangulaires, ligne CURVE**  
 Vitrine réfrigérée pâtisserie à 2 portes, ligne CURVE, avec 4 côtés de présentation, 10 étagères rectangulaires en verre, capacité 742 litres, température de fonctionnement +4°/+10°C, réfrigération ventilée, V.230/1, Kw. , poids 294 kg, dim.mm.1180x620x1860h

**SL-CPS700V/R**

**Vitrine Réfrigérée Pâtisserie 2 Portes, 4 faces de présentation, 5 clayettes rectangulaires + 6 clayettes tournantes**  
 Vitrine réfrigérée pâtisserie à 2 portes, ligne CURVE, avec 4 côtés de présentation, 5 étagères rectangulaires + 6 étagères tournantes, capacité 742 litres, température +4°/+10°C, réfrigération ventilée, V.230/1, Kw.0 ,54+0,54, Poids 294 Kg, dim.mm.1180x620x1860h

**SL-CPG900S/V**

**TECHNOCHEF - Vitrine combinée pour glaces et pâtisseries, temp. -15°-25°C/+4°+10°C, Mod.CPG900S/V**  
 Vitrine combinée pour glacier/pâtisserie 2 portes, temp. -15°-25°C/+4°+10°C, Curve Line, avec 4 côtés de présentation, 6 étagères statiques + 5 étagères rectangulaires en verre, ventilées/statiques réfrigération, 848 lt, V.230/1, Kw.0,70+0,54, dim.mm.1380x620x1860h

**SL-CPS700R/R**

**Vitrine réfrigérée pâtisserie 2 portes, 4 faces de présentation, 12 étagères tournantes, Ligne CURVE**  
 Vitrine réfrigérée pâtisserie à 2 portes, ligne CURVE, avec 4 côtés de présentation, 12 étagères tournantes en verre, capacité 742 litres, température +4°/+10°C, réfrigération ventilée, V.230/1, Kw.0,54 +0,54, poids 294 kg, dim.mm.1180x620x1860h

**SL-CPS900V/V**

**Vitrine Réfrigérée Pâtisserie 2 Portes, 4 faces de présentation, 10 étagères rectangulaires, Ligne Curve**  
 Vitrine réfrigérée pâtisserie à 2 portes, ligne CURVE, avec 4 côtés de présentation, 10 étagères rectangulaires en verre, capacité 848 litres, température de fonctionnement +4°/+10°C, réfrigération ventilée, V.230/1, Kw. , poids 301 kg, dim.mm.1380x620x1860h

**SL-CPG900S/R**
**TECHNOCHEF - Vitrine combinée pour glaces et pâtisseries, temp. -15°-25°C/+4°+10°C, Mod.CPG900S/R**

Vitrine combinée pour glacier/pâtisserie, 2 portes, temp. -15°-25°C/+4°+10°C, Curve Line, 4 côtés de présentation, 6 étagères rectangulaires + 6 étagères tournantes, réfrigération ventilée/statique, capacité litres 848, V.230/1, Kw.0,70+0,54, dim.mm.1380x620x1860h.

**SL-CPS900V/R**
**Vitrine Réfrigérée Pâtissière 2 Portes, 4 faces de présentation, 5 tablettes rectangulaires + 6 tablettes tournantes**

Vitrine réfrigérée pâtissière à 2 portes, ligne CURVE, avec 4 côtés de présentation, 5 étagères rectangulaires + 6 étagères tournantes, capacité 848 litres, température +4°/+10°C, réfrigération ventilée, V.230/1, Kw.0,54+0,54, Poids 301 Kg, dim.mm.1380x620x1860h

**SL-CPS900R/R**
**Vitrine Réfrigérée Pâtissière 2 Portes, 4 faces de présentation, 12 étagères tournantes, Ligne Curve**

Vitrine réfrigérée pâtissière à 2 portes, ligne CURVE, avec 4 côtés de présentation, 12 étagères tournantes en verre, capacité 848 litres, température de fonctionnement +4°/+10°C, réfrigération ventilée, V.230/1, Kw. , poids 301 kg, dim.mm.1380x620x1860h

**SL-CPS1200V/V**
**Vitrine Réfrigérée Pâtissière 2 Portes, 4 faces de présentation, 10 étagères rectangulaires, Ligne Curve**

Vitrine réfrigérée pâtissière à 2 portes, ligne CURVE, avec 4 côtés de présentation, 10 étagères rectangulaires en verre, capacité 1 082 litres, température +4°/+10°C, réfrigération ventilée, V.230/1, Kw.0,54 +0,54, poids 318 kg, dim.mm.1750x620x1860h

**SL-CGL700S/S**
**TECHNOCHEF - Congélateur Vetrina pour Gelateria 2 Tailles, Temp.-15°-25°C, lt.742, Mod.CGL700S/S**

Vitrine congélateur pour glacier avec 2 portes, température -15°/-25°C, réfrigération statique, Curve Line, avec 4 côtés de présentation, 12 étagères carrées de 460x460 mm, capacité 742 litres, V.230/1, Kw 0,7+0,7, poids 270 kg, dim.mm.1180x620x1860h.

**SL-CPG900G2T/V**
**TECHNOCHEF - Vitrine combinée pour glaces et pâtisseries, temp.-15°-25°C/+4°+10°C, Mod.CPG900G2T/V**

Vitrine combinée pour glacier/pâtisserie, 2 portes, temp. -15°-25°C/+4°+10°C, Curve Line, avec 4 côtés de présentation, 5 étagères grillagées + 5 étagères en verre, ventilée/statique réfrigération, capacité lt.848, V.230/1, Kw.0,70+0,54, dim.mm.1380x620x1860h

**SL-CGL900S/S**
**Vetrina Congelante per Pasticceria-Gelateria 2 Portes, 2 Vani, 2 Motori, Temp.-15°-25°C // -15°-25°C.**

Vitrine congélateur-congélateur pour glacier, capacité 848 litres, 2 portes, 2 températures. -15°/-25°C // -15°-25°C. , 2 compartiments séparés, 2 MOTEURS, statiques, avec 4 côtés de présentation, 12 étagères de 560x460 mm, V.230/1, Kw.0,7+0,7, Poids 287 Kg, dim.mm.1380x620x1860h

**SL-CGL900G2T/G2T**
**Vitrine Réfrigérée Pâtisserie, Temp.+5°-20°C, 2 Portes, 848 lt, Mod.CGL900G2T/G2T**

Vitrine multi-températures de +5° à -20°C pour pâtisserie 2 portes, réfrigération ventilée, Curve Line, avec 4 côtés de présentation, 10 étagères rectangulaires de 565x445 mm, capacité 848 litres, V.230/1, Kw .0,75+0,75, poids 329 kg, dim.mm.1380x620x1860h

**SL-CGL900G2T/R2T****Vitrine Réfrigérée Pâtisserie, Temp.+5°-20°C, 2 Portes, 848 lt, Mod.CGL900G2T/RG2T**

Vitrine multi-températures de +5° à -20°C pour pâtisserie 2 portes, réfrigération ventilée, Curve Line, avec 4 faces de présentation, 5 étagères grillées + 5 étagères tournantes, capacité 848 litres, V.230/1, Kw.0,75 +0,75, poids 329 kg, dim.mm.1380x620x1860h

**SL-CGL1200S/S****TECHNOCHEF - Congélateur Vetrina pour Gelateria 2 Tailles, Temp.-15°-25°C, lt.1082, Mod.CGL1200S/S**

Vitrine congélateur-congélateur pour glacier avec 2 portes, température -15°/-25°C, réfrigération statique, Curve Line, avec 4 côtés de présentation, 12 étagères rectangulaires de 734x460 mm, capacité 1082 litres, V.230/1, Kw. 0,7+0,7, poids 348 kg, dim.mm.1750x620x1860h

**SL-CGL900R2T/R2T****Vitrine Réfrigérée Pâtisserie, Temp.+5°-20°C, 2 Portes, 848 lt, Mod.CGL900R2T/R2T**

Vitrine multi-températures de +5° à -20°C pour pâtisserie, 2 portes, réfrigération ventilée, Curve Line, avec 4 côtés de présentation, 10 étagères tournantes en verre, capacité 848 litres, V.230/1, Kw.0,75 +0,75, Poids 329 Kg, dim.mm.1380x620x1860h

**SL-CPS1300V/V/V****Vitrine réfrigérée pâtissière 3 portes, 4 faces de présentation, 15 étagères rectangulaires, Ligne CURVE**

Vitrine réfrigérée pâtissière à 3 portes, ligne CURVE, avec 4 côtés de présentation, 15 étagères rectangulaires en verre, capacité 1388 litres, température +4°/+10°C, réfrigération ventilée, V.230/1, Kw.0,54 +0,54+ 0,54, poids 370 kg, dim.mm.2050x620x1860h

**SL-CPS1300R/R/V****Vitrine Réfrigérée Pâtissière 3 Portes, 4 faces de présentation, 10 clayettes rectangulaires + 6 clayettes tournantes**

Vitrine réfrigérée pâtissière à 3 portes, ligne CURVE, 4 côtés de présentation, 10 étagères rectangulaires + 6 étagères tournantes, capacité 1388 litres, température +4°/+10°C, réfrigération ventilée, V.230/1, Kw.0,54+0,54+0,54, poids 370 kg, dim.mm.2050x620x1860h

**SL-CGL1300S/S/S****TECHNOCHEF - Congélateur Vetrina pour Gelateria 3 Tailles, Temp.-15°-25°C, lt.1388, Mod.CGL1300S/S/S**

Vitrine congélateur-congélateur pour glacier avec 3 portes, température -15°/-25°C, réfrigération statique, Curve Line, avec 4 côtés de présentation, 18 étagères rectangulaires de 560x460 mm, capacité 1388 litres, V.230/1, Kw. 0,7+0,7+0,7, poids 424 kg, dim.mm.2050x620x1860h

**SL-CPG1300S/S/V****TECHNOCHEF - Vitrine combinée glacier/pâtisserie, temp. -15°-25°C/+4°+10°C, Mod.CPG1300S/S/V**

Vitrine combinée pour glacier/pâtisserie, 3 portes, temp. -15°-25°C/+4°+10°C, Curve Line, 4 faces de présentation, 12 étagères statiques + 5 étagères en verre, réfrigération ventilée/statique, capacité litres .1388, V.230/1, Kw.0,7+0,7+0,54, dim.mm.2050x620x1860h

**SL-CGL1200G2T/G2T****TECHNOCHEF - Vitrine Réfrigérée Pâtissière, Temp.+5°-20°C, 2 Portes, lt.1082, Mod.CGL1200G2T/G2T**

Vitrine multi-températures de +5° à -20°C pour pâtisserie 2 portes, réfrigération ventilée, Curve Line, avec 4 côtés de présentation, 10 étagères rectangulaires de 747x445 mm, capacité 1082 litres, V.230/1, Kw .0,85+ 0,85, poids 382 kg, dim.mm.1750x620x1860h

**SL-CPG1300S/S/R****TECHNOCHEF - Vitrine combinée  
glacier/pâtisserie, temp. -15°-25°C/+4°+10°C,  
Mod.CPG1300S/S/R**

Vitrine combinée pour glacier/pâtisserie, 3 portes, temp. -15°-25°C/+4°+10°C, Curve Line, 4 faces de présentation, 12 étagères statiques + 6 étagères tournantes, réfrigération ventilée/statique, capacité litres 1388, V.230/1, Kw.0,7+0,7+0,54, dim.mm.2050x620x1860h.

**SL-CGL1300G/G/G2T****TECHNOCHEF - Vitrine Réfrigérée Pâtisserie,  
Temp.+5°-20°C, 2 Portes, lt.1388,  
Mod.CGL1300G/G/G2T**

Vitrine multi-températures de +5° à -20°C pour pâtisserie 3 portes, réfrigération ventilée, Curve Line, avec 4 côtés de présentation, 15 étagères rectangulaires de 565x445 mm, capacité 1388 litres, V.230/1, Kw .0,75 +0,75+0,75, poids 478 kg, dim.mm.2050x620x1860h